

RosettaStone

Foundations



Herzlich willkommen!

Rosetta Stone Foundations ist ein Multimedia-Sprachkurs, der Sie völlig in Ihre neue Lernsprache eintauchen lässt. Durch den ausgeklügelten Aufbau des Programms und die Einbettung von zahllosen Übungen mit Spracherkennung ähnelt der Lernprozess dem des Mutterspracherwerbs. So kommt es, dass Rosetta Stone ganz ohne Übersetzungen oder Vokabellisten auskommt, wie man sie aus traditionellen Sprachunterrichtskonzepten kennt. Mit Bildern werden neue Vokabeln eingeführt und diese Sprachbausteine dann in immer komplexeren Kombinationen miteinander verknüpft. Auf diese Weise werden Intuition und Kombinationsvermögen angesprochen und der Lernstoff im Langzeitgedächtnis verankert.

Für den Kurs benötigen Sie einen Rechner (Windows oder Mac), einen Internetanschluss und nach Möglichkeit ein Mikrofon (Headset oder Laptop) für die Ausspracheübungen. Mit einem iPad / iPhone / iPod touch / Android-Smartphone oder -Tablet können Sie zusätzlich die mobile App von Rosetta Stone nutzen.

Der erste Login

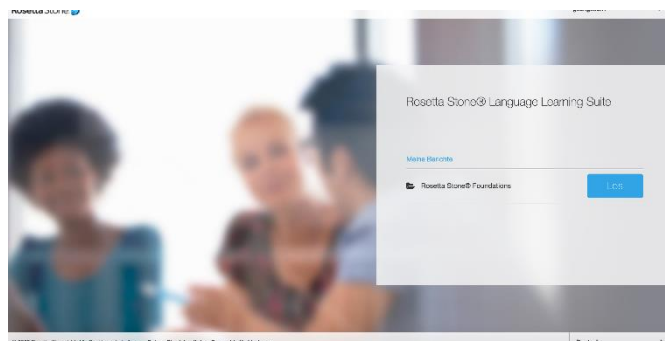
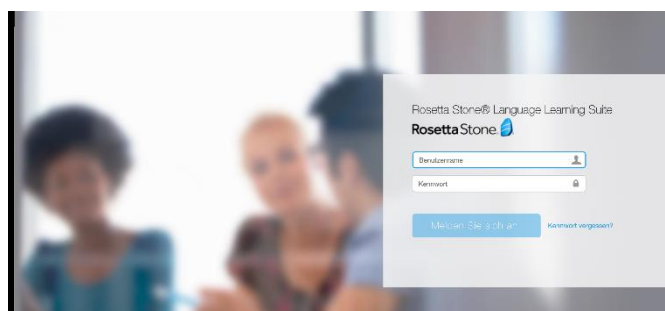
Zur Anmeldung nutzen Sie bitte den Link, den Sie in der Email zusammen mit Ihren Anmeldedaten erhalten haben.

Bei Bedarf können Sie nach dem Einloggen die Sprache der Bedienungsfläche ändern.

Melden Sie sich mit Benutzername und Kennwort am Portal an.

In der Rubrik Support finden Sie eine Reihe nützlicher Dokumente wie z.B. Inhaltsübersichten, Anleitungen etc.

Im Portal selbst wählen Sie „Rosetta Stone Foundations starten“, um zum Sprachkurs zu gelangen.



Wie ist das Programm aufgebaut?

Rosetta Stone Foundations besteht aus drei miteinander verzahnten Programmbereichen, die alle vom Startbildschirm des Programms aus zugänglich sind.

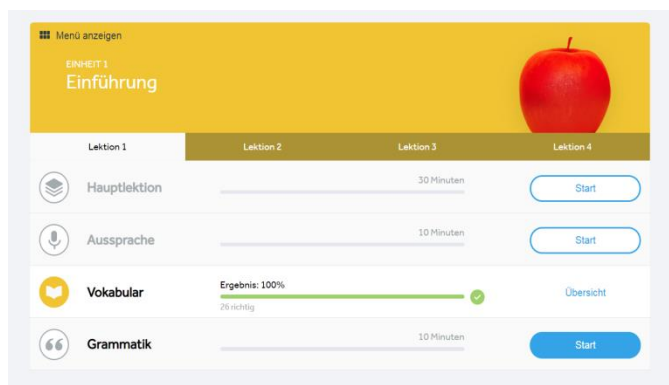
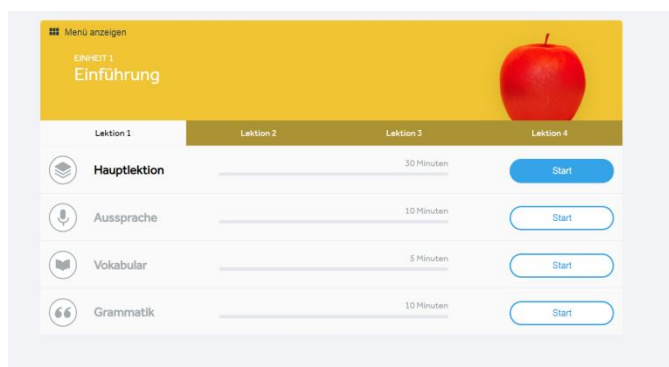
Meine Lektionen

Der Bereich „Meine Lektionen“ ist das Herzstück des Online-Sprachkurses. Vom Hauptbildschirm des Programms aus gelangen Sie mit nur einem Klick in die verschiedenen Einheiten und Lektionen. Jede Einheit besteht aus vier Lektionen und diese wiederum enthalten je vier Hauptlektionen. Jede Hauptlektion besteht aus verschiedenen Einzelübungen.

Diese werden ergänzt durch Workshops zu den Kompetenzbereichen Sprechen, Hören, Lesen, Schreiben, Vokabular, Grammatik, wo das zuvor Gelernte dann vertieft wird. Sobald ein Übungsblock durchgearbeitet wurde, wird er mit einem Häkchen versehen. Natürlich können alle Übungen und Lektionen jederzeit noch einmal wiederholt werden.

TIPP:

Wenn Sie für eine Sprache eingeschrieben sind, die Sie bereits zu einem gewissen Grad beherrschen, können Sie jederzeit in eine höhere Übung wechseln. Jede Einheit enthält vier „Übersicht“ genannte Kontroll-Übungen. Diese Wiederholungsblöcke bestehen in aller Regel aus 8 bis 10 Einzel-Screens und lassen sich binnen 2 bis 3 Minuten bearbeiten. Sobald Sie einen Kontroll-Block nicht auf Anhieb und ohne zu raten komplett richtig beantworten, sollten Sie die zugehörige Hauptlektion bearbeiten. Welche das ist, wird Ihnen im Info-Fenster angezeigt.

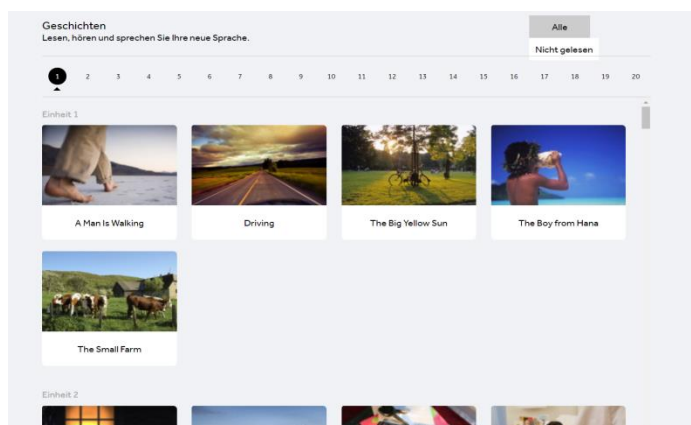
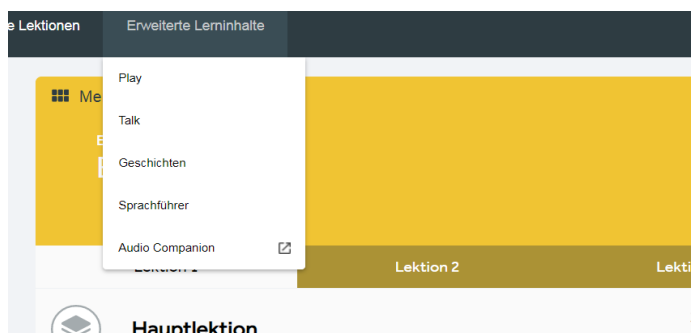


Wie ist das Programm aufgebaut?

Erweiterte Lerninhalte

Geschichten

Unter „Erweiterte Lerninhalte“ finden Sie kurze Texte und Geschichten mit Vorlesefunktion.



Sprachführer

In diesem Bereich können Sie alltägliche Redewendungen in verschiedenen Kategorien üben.

Ob Sie eine Reise machen und sich vorstellen möchten, in einer Apotheke Medikamente kaufen müssen oder einfach nur um ein paar alltägliche Redewendungen zu üben - der Sprachführer wird Ihnen helfen, eine neue Sprache zu lernen!



Weitere Unterlagen und Hilfestellungen zu Ihrem Sprachtraining stehen Ihnen auf unserer Supportseite zur Verfügung: <https://support.rosettastone.com/de/school>

Support

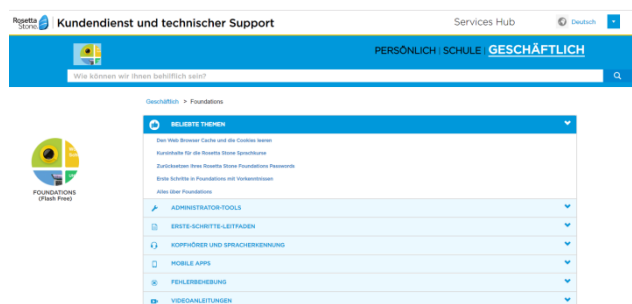
Wenn Sie Fragen zur Benutzung Ihres Programms oder gar ein technisches Problem haben, wenden Sie sich einfach an den Kundendienst von Rosetta Stone.

*Dieser steht Ihnen **unter kontakt@rosettastone.de** rund um die Uhr zur Verfügung.*

Bitte beschreiben Sie Ihre Frage / Ihr Problem so detailliert wie möglich (z.B. Fehlernummer oder welche Schritte der möglichen Fehlfunktion vorangingen).

Wenn Sie nicht Ihren Privatrechner sondern z.B. einen Firmenrechner benutzen, kann auch diese Information die Kollegen schneller auf die richtige Spur bringen.

Eine Antwort erfolgt normalerweise binnen zwei Werktagen (meistens schneller).



Nützliche Informationen

Das Online-Lernprogramm Rosetta Stone Catalyst ist jederzeit und überall verfügbar. Ihre Lernerfolge und Fortschritte werden automatisch gespeichert und sind somit immer aktuell, selbst wenn Sie von verschiedenen Geräten (z. B. im Büro, unterwegs und daheim) darauf zugreifen sollten.

Nehmen Sie sich zu Beginn des Trainings Zeit, um sich mit dem Portal und den verschiedenen Übungsbereichen vertraut zu machen. Dies wird Ihnen das Lernen mit Rosetta Stone Catalyst erleichtern.

Setzen Sie sich erreichbare Lernziele:

Um Ihr Training so erfolgreich wie möglich zu gestalten, sollten Sie Ihre Lernzeiten fest im Kalender einplanen und zum Lernen idealerweise einen ruhigen Ort aufsuchen, an dem Sie nicht gestört werden.

Unsere Erfahrung zeigt, dass Sie nach Möglichkeit **ein bis zwei Stunden pro Woche** mit dem Programm lernen sollten, um zügig spürbare Fortschritte zu machen. Diese Lernblöcke können Sie sich ganz nach Belieben einteilen (etwa 20 bis 30 Minuten am Tag). Wichtig ist, dass Sie sich regelmäßig, also mindestens einmal pro Woche mit dem Sprachkurs beschäftigen.

Weitere Unterlagen und Hilfestellungen zu Ihrem Sprachtraining stehen Ihnen auf unserer Supportseite zur Verfügung: <https://support.rosettastone.com/de/school/Foundations>

Und vergessen Sie nicht: **Wir sind für Sie da**, um Sie zu unterstützen und Ihnen bei Fragen zu helfen.

Nun aber viel Spaß beim Sprachen lernen mit Rosetta Stone Catalyst!